



Stage "perfectionnement" Aérogaphie



Nos formations:

Chez Aéro Styl', nous sommes spécialisés dans la décoration sur tous supports et principalement en aérogaphie.

Les formations développées depuis de nombreuses années ont permis à de nombreuses personnes de s'initier et/ou de se perfectionner en un minimum de temps et dans la bonne humeur.

Les formations de perfectionnement à la semaine ne pourront pas être suivies sans avoir au préalable réalisé la formation d'initiation.

Il est aussi possible de nous déplacer à la semaine (suivant la charge de notre planning) dans vos locaux et ainsi former plusieurs personnes (minimum 4 personnes) en même temps et sur le même programme. il faudra prévoir, en plus de la formation, le matériel adéquat pour votre équipe. Nous pourrions vous faire un listing du matériel à prévoir et vous aider à le trouver.

La formation peut être réalisé sur vos produits ou échantillons (merci de préparer vos supports en amont) pour leur décoration/peinture.

Les stages découverte se déroulent à la journée (8h00) du Lundi au Jeudi, de 8h30-12h00 puis 13h00-17h30. Il regroupe le stage découverte + des réalisations en couleurs.

Pour les formations au centre de formation, il est préférable d'apporter votre propre matériel (aérogaphie et peinture) pour que le stage se déroule le plus proche possible de votre "cadre de travail".









Public Cible :

Ce stage s'adresse aux débutants souhaitant acquérir des compétences de base et aux professionnels secteur de la peinture en bâtiment, publicité, décoration, maquettisme, peinture sur véhicule, maquillage,..., cherchant utiliser le matériel dans un cadre "simple" .



Objectifs :

À la fin de ce stage, les participants seront capables de :

-  Connaître les différentes parties d'un aérographe et leur rôle.
-  Réaliser des traits, des ronds et des dégradés uniformes.
-  Comprendre les bases de l'entretien de l'aérographe
-  Réaliser des dégradés de couleurs complexes.
-  Créer un effet "coucher de soleil" avec des transitions réalistes.
-  Approfondir leur maîtrise des techniques de superposition des couleurs.



Public cible et prérequis :

Tout public cherchant à acquérir les bases de l'utilisation de l'aérographe (prévoir celui-ci).

Prérequis :

-  Avoir 17 ans minimum (attestation sur l'honneur ou CNI obligatoire)



Délais d'accès :

Les inscriptions à cette formation sont ouvertes jusqu'à 2 semaines avant le début de la formation.



Modalités et moyens pédagogique :

Apports théoriques et techniques, au centre de formation, évaluation continue.

Matériel fourni : feuilles Canson.

Formateur expérimenté de plus de 10 ans (carrossier/peintre automobile, peintre industriel) dans la peinture et décoration.



Formateur et handicap:

La formation sera enseignée par un formateur fort de plus de 10 ans d'expérience dans la peinture par pulvérisation (automobile, industriel et aérographique).

Il est aussi le référent "handicap" du centre de formation.

Si vous avez besoin de renseignement concernant un aménagement de poste ou de temps de travail, merci de prendre contact avec celui-ci (renseignement@aerostyl.com) et de décrire votre situation. Il vous recontactera rapidement.



Modalités d'évaluation :



Avant la formation:

Auto-évaluation des acquis



Pendant la formation :

Évaluation continue par le formateur (observation des exercices pratiques)



Durée de la formation et tarif:

La formation à une durée de **1 Journée** (8 heures).

Le tarif de la formation est de **200 €**.

Prochaine Etapes:

Possibilité de s'inscrire au stage à la semaine pour approfondir les techniques (découverte différents type de caches, réalisation à main levée, colorimétrie), voir fiche "[formation à la semaine](#)".

Calendrier des prochaines sessions :

Les journées de stages découvertes sont ouvertes de Septembre à Juillet. Merci de nous contacter pour obtenir les disponibilités.